



Xarxa Telemàtica

Campanya de bany 2016 Presentació de RESULTATS

26 d'octubre de 2016



Agència Catalana
de l'Aigua



Generalitat de Catalunya
**Departament de Territori
i Sostenibilitat**

Participació dels ajuntaments. Estiu 2016.

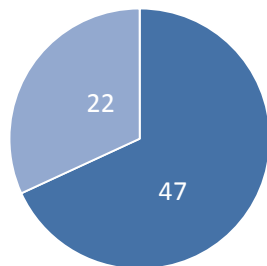
- La participació dels Ajuntaments ha estat del 68% (GI: 64%; BCN: 81% i TGN:57%)
- A totes les demarcacions litorals s'ha informat diàriament de més del 50 % de les platges
- L'increment de participació ha estat del 7% (3 municipis més)

	Nombre de municipis	Nombre de platges
Total municipis participants	47 (69)	193 platges de 290 (67%)
Municipis de Girona	14 (22)	51 platges de 92 (55%)
Municipis de Barcelona	21 (26)	90 platges de 109 (83%)
Municipis de Tarragona	12 (21)	52 platges de 89 (58%)

* (nombre de municipis costaners)

Participació dels ajuntaments per província. Estiu 2016.

Nombre de municipis litorals a Catalunya 69

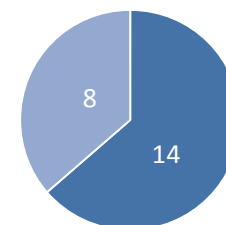


68 % de participació

198 platges de 290 (67%)

GIRONA 14/22

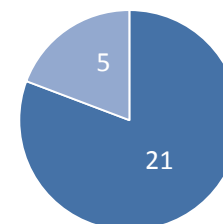
64 % de participació



52 platges de 92 (55%)

BARCELONA 21/26

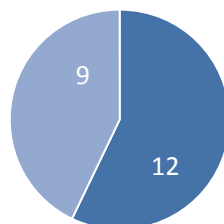
81 % de participació



90 platges de 109 (83%)

TARRAGONA 12/21

57 % de participació



52 platges de 89 (58%)

GIRONA	BARCELONA	TARRAGONA
Torroella de Montgrí	Canet de Mar	Cunit
	El Masnou	Tarragona
		Cambrils



NOUS PARTICIPANTS
2016!

GIRONA	BARCELONA	TARRAGONA
Tossa de Mar	Montgat	Creixell
Begur	Caldes d'Estrac	Sant Carles de la Ràpita



NO HAN PARTICIPAT el
2016; (sí al 2015)
(sí el 2014 i/o 2013)

GIRONA	BARCELONA	TARRAGONA
Colera	Sant Vicenç de Montalt	Vila-seca
Cadaqués	Cabrera de Mar	L'Ametlla de Mar
L'Escala	Sant Adrià de Besòs	El Perelló
Palafrugell		L'Ampolla
Mont-ras		Deltebre
Santa Cristina d'Aro		Sant Jaume d'Enveja
		Amposta



NO HAN
PARTICIPAT MAI

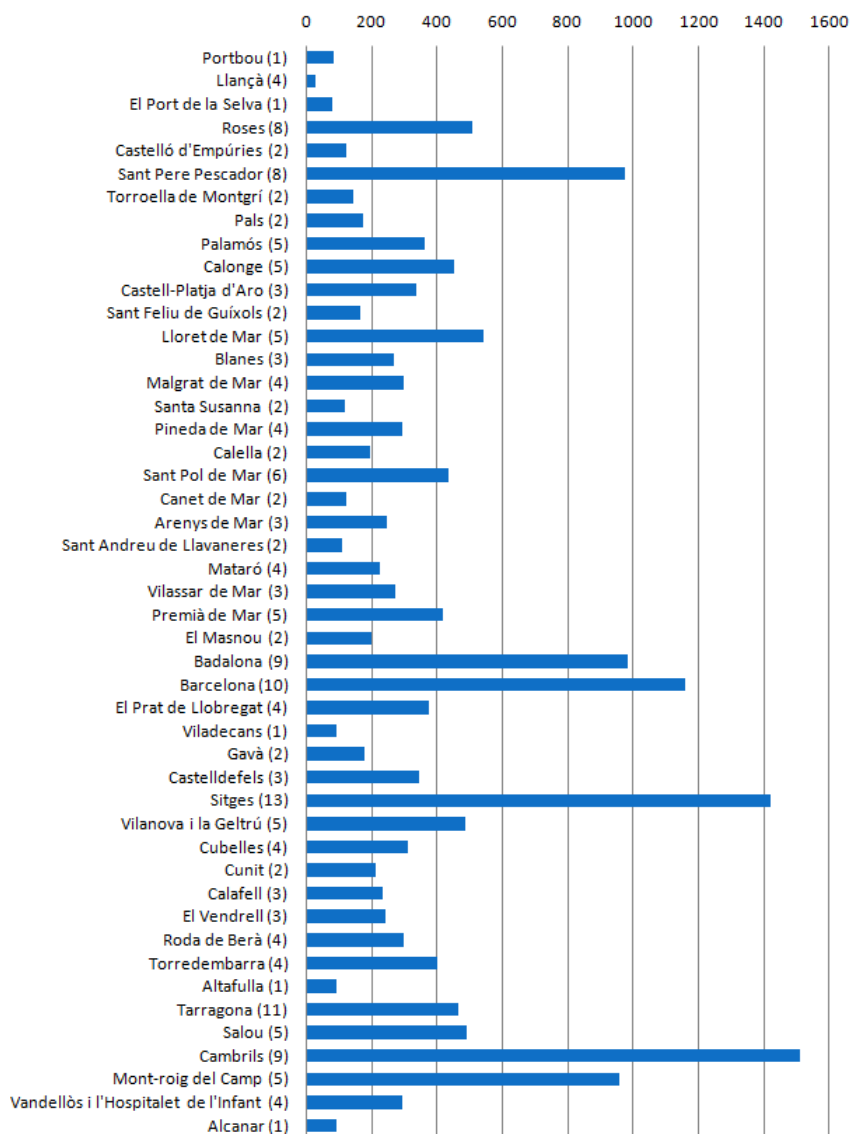
Evolució i participació Xarxa Telemàtica 2016

- L'increment de participació en relació al 2015 ha estat del 7% (3 municipis més)
- L'increment d'informació en relació al 2015 (Núm. de qüestionaris) ha estat del 48%
- Al 2016 s'ha disposat d'informació de 25 platges més en relació al 2015

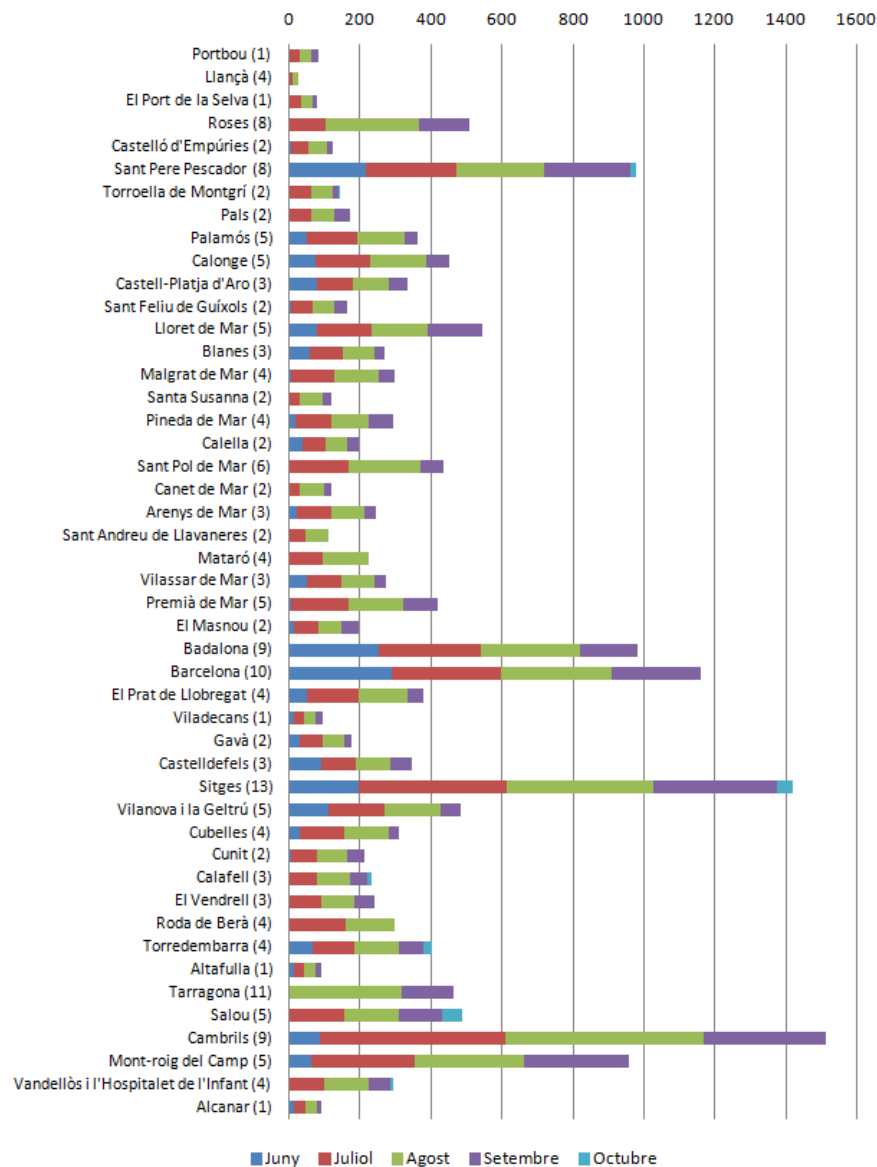
Evolució Xarxa Telemàtica 2013 - 2016

	2013 (113 dies)	2014 (103 dies)	2015 (140 dies)	2016 (138 dies)
Període	15/06 a 06/10	04/06 a 25/09	01/06 a 18/10	01/06 a 16/10
Municipis	47	8	44	47
Platges	131	31	168	193
Fitxes	10.168	2.124	12.057	17.814

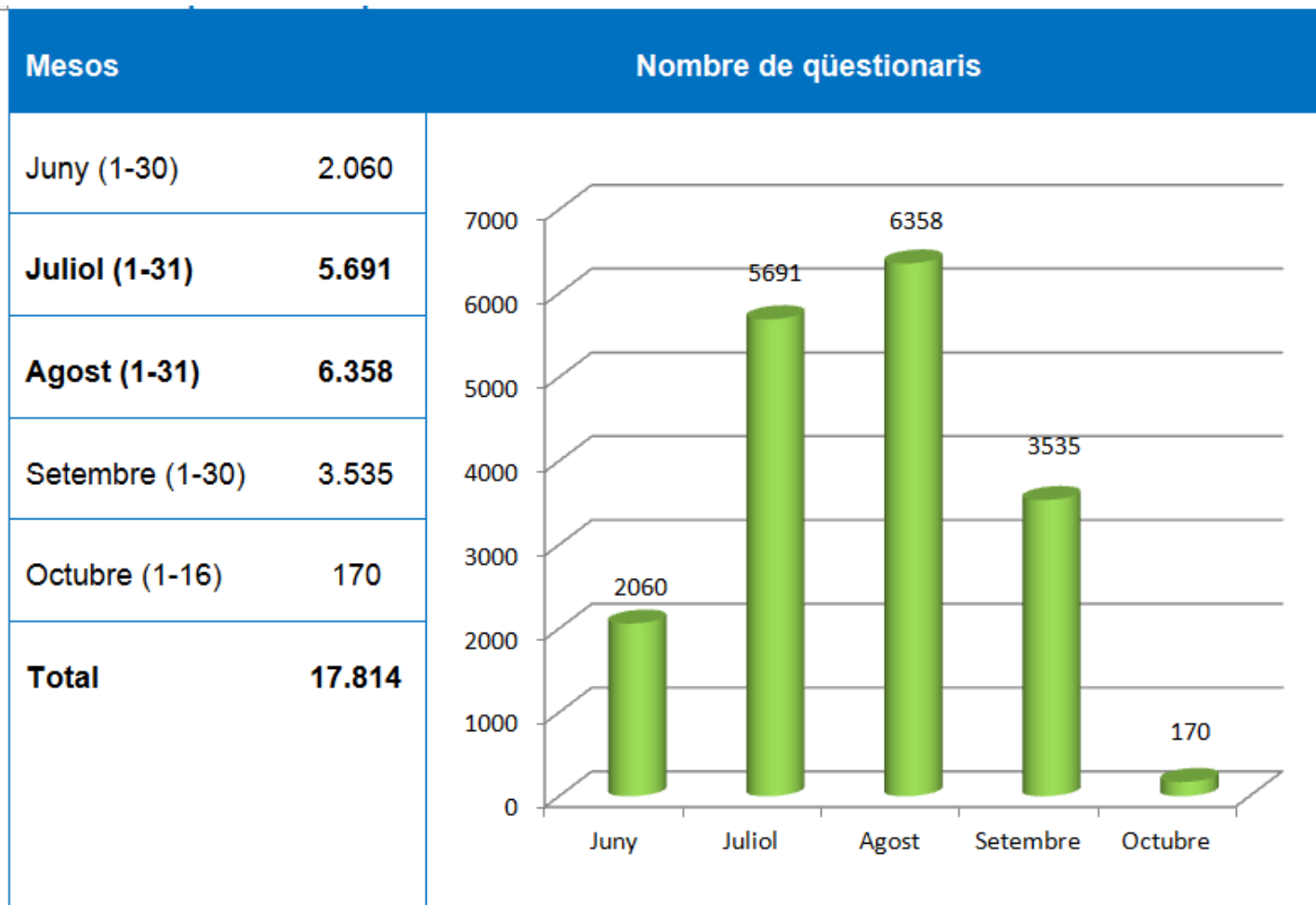
Nombre de qüestionaris totals i per mesos. Estiu 2016.



* (número) nombre de platges per municipi

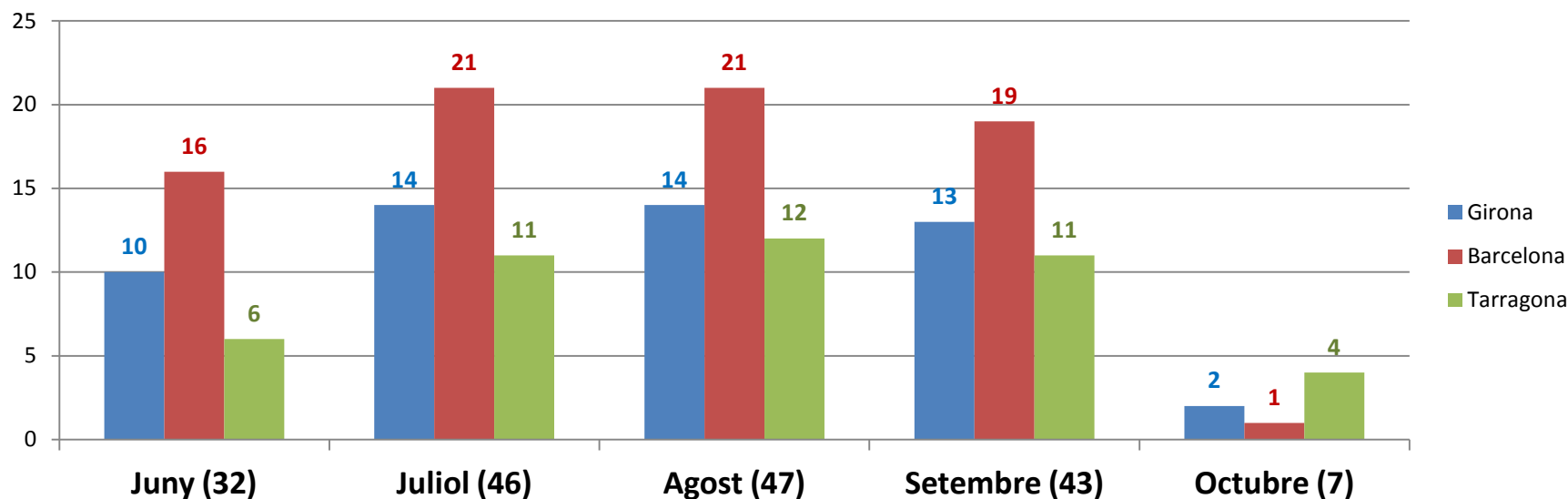


Nombre de qüestionaris per mesos. Estiu 2016.

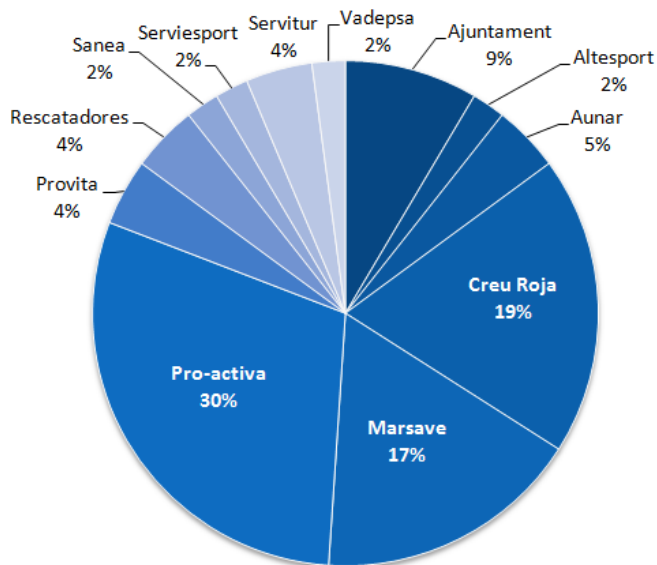


Calendari d'informació. Municipis participants per mesos. Estiu 2016

- 2 municipis han enviat, majoritàriament, dues fitxes per dia.
- Un municipi ha col·laborat amb una fitxa per setmana.
- 4 municipis només han participat els mesos de juliol i agost.
- 1 municipi ha participat només els mesos d'agost i setembre.
- 7 municipis han participat durant el mes d'octubre.

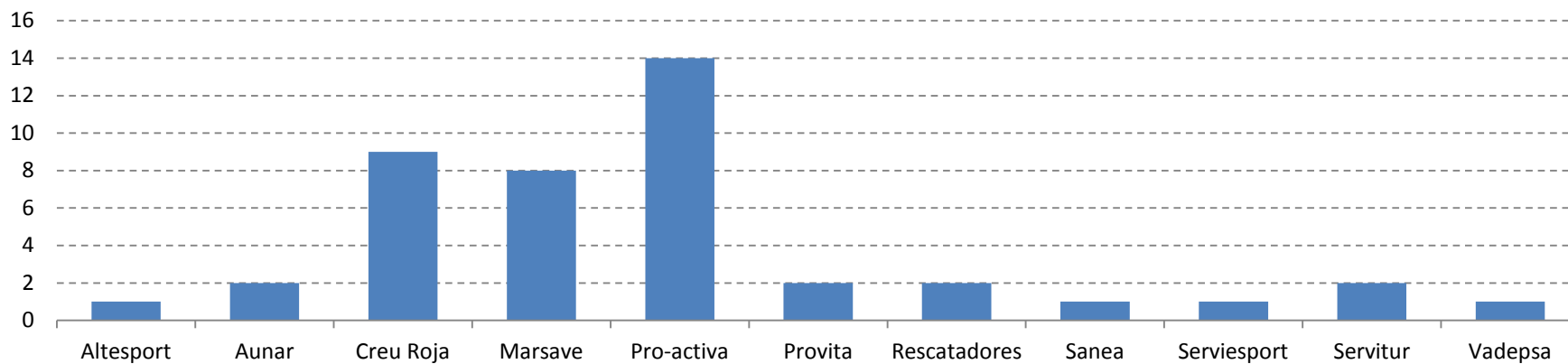


Origen de la informació. Estiu 2016. Ajuntaments – Serveis Salvament i Socorrisme

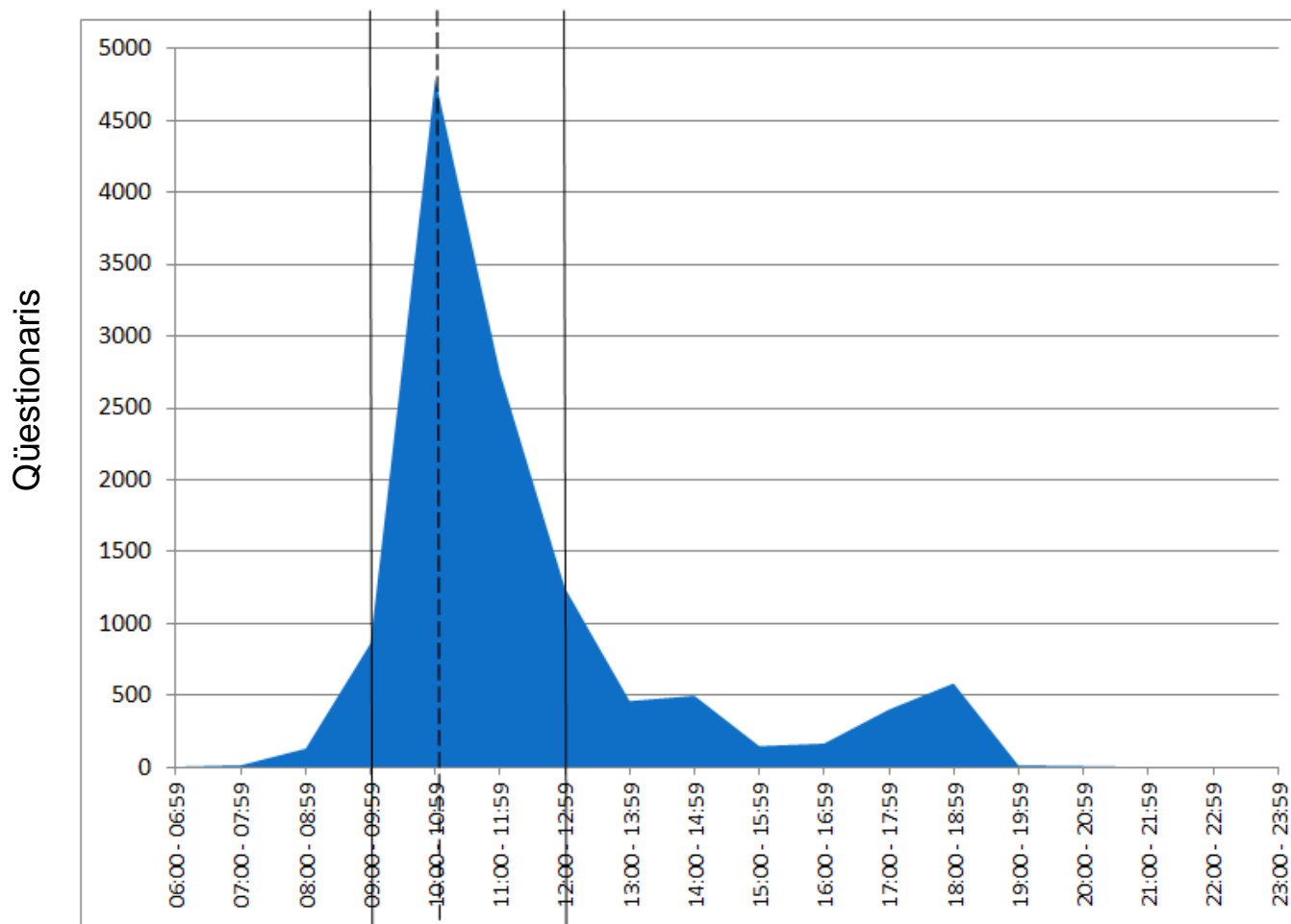


Tramesa de dades dels 47 municipis participants

	Girona	Barcelona	Tarragona	TOTAL
Ajuntament	3	0	1	4
Altesport	0	0	1	1
Aunar	0	0	2	2
Creu Roja	3	3	3	9
Marsave	2	6	0	8
Pro-activa	4	10	0	14
Provita	0	0	2	2
Rescatadores	1	1	0	2
Sanea	0	1	0	1
Serviesport	0	0	1	1
Servitur	0	1	1	2
Vadepsa	1	0	0	1



Horari d'observació de la platja. Estiu 2016.



Balanç d'actuacions 2016 : ACA - Ajuntaments



INFORMES DIARIS

4 / dia

(4 x 90 dies x 47 ajuntaments)

TOTAL: 15.980



Mails per verificació i consulta

4-5 / dia






Tramesa recull de dades (Excel) (juny, juliol (2), agost (2) i setembre

6 / estiu



INFORMES FINALS

1 general + 1 per ajuntament



Elaboració d'informes de Resultats de la Xarxa Telemàtica 2016

- L'ACA ha elaborat un INFORME GLOBAL amb la valoració conjunta de totes les dades ambientals trameses pels ajuntaments participants. Aquest informe s'enviarà a tots els municipis costaners.
- L'ACA està elaborant un INFORME PER AJUNTAMENT amb els resultats de cada una de les seves platges i només es lliurarà al municipi participant.
- La tramesa dels informes serà abans del 15 de novembre del 2016

RESULTATS

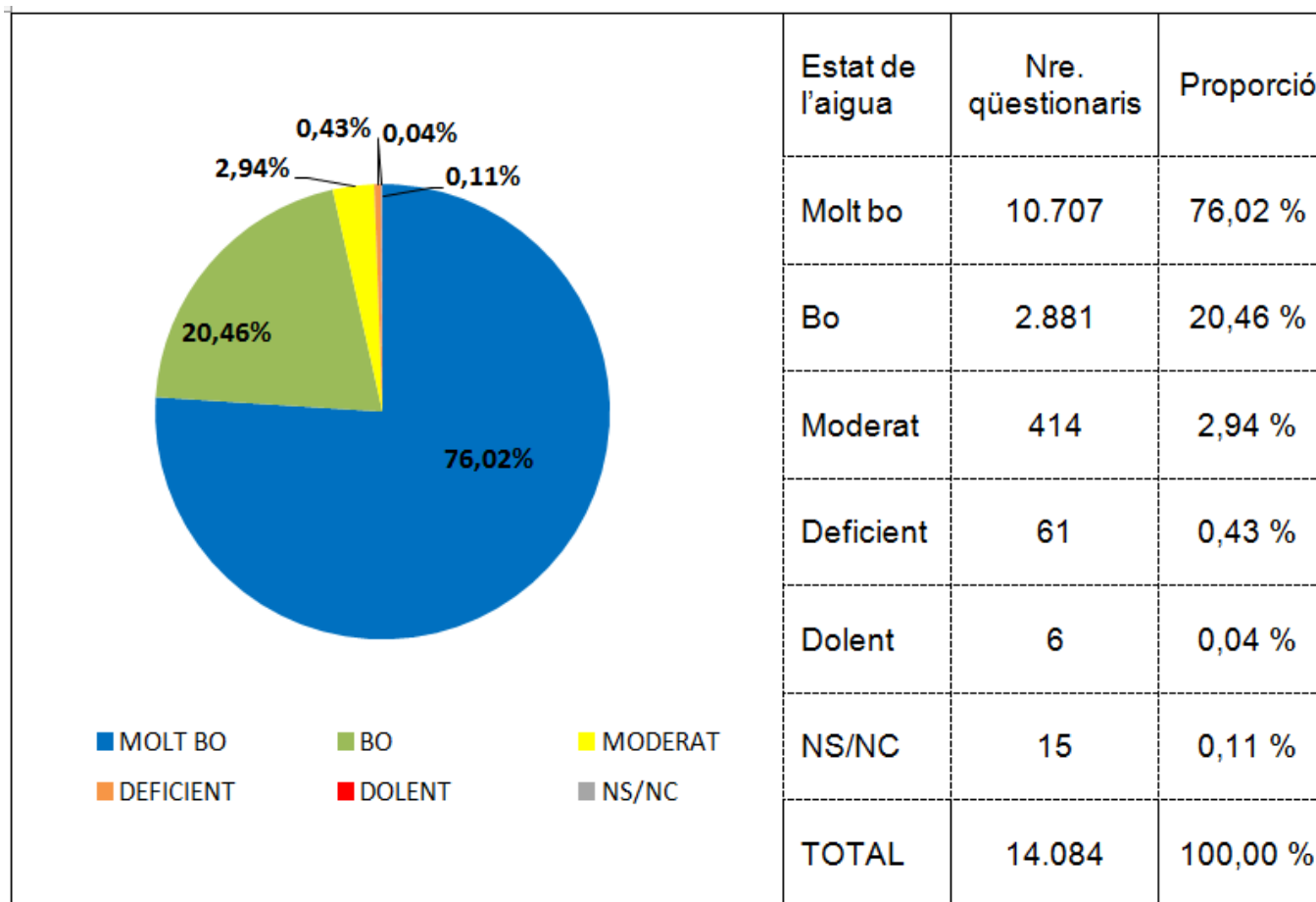
QÜESTIONARI DE PLATGES

Resultats de la qualitat de l'estat de l'aigua a nivell global de Catalunya

Resultats de l'estat de l'aigua a les demarcacions litorals

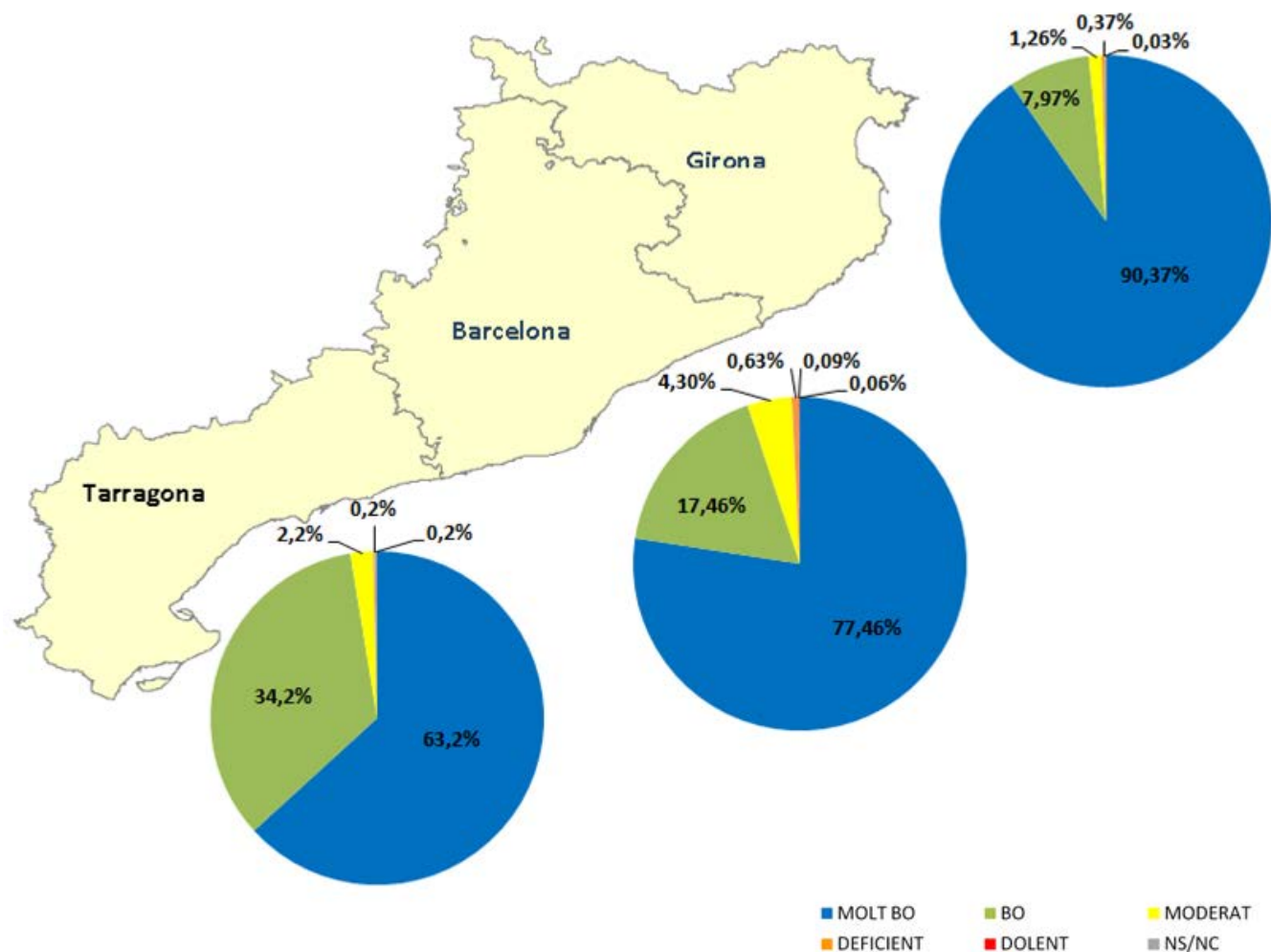
Resultats de la qualitat de l'estat de l'aigua a nivell global de Catalunya. Estiu 2016.

Resultats de l'1 de juliol a l'11 de setembre



Resultats de l'estat de l'aigua a les demarcacions litorals. Estiu 2016.

Resultats de l'1 de juliol a l'11 de setembre



Resum dels resultats (1 de juliol – 11 de setembre). **Estiu 2016.**

Concepte	%
Estat de l'aigua	96 % molt bo o bo
Transparència	91% transparents
Sòlids flotants antròpics	95% d'absència
Escumes	96% d'absència
Fitoplàncton	99% d'absència
Algues	94% d'absència
Restes vegetals terrestres	96% d'absència
Hidrocarburs	Inapreciable la presència

En general, les valoracions indiquen quasi sempre condicions òptimes a les platges i reflecteixen molt poc les afeccions derivades, sobretot, de la meteorologia adversa.

Resum del desenvolupament de la Xarxa Telemàtica (XT) Estiu 2016. (I)

- ✓ Han participat 47 municipis costaners ; 68% de municipis (47/69)
- ✓ Els 47 municipis han informat de 193 platges; 67% de les platges (193/290)
- ✓ La XT s'ha gestionat des de l'ACA amb el sistema d'Entrada Manual de Dades
- ✓ No ha col·laborat cap municipi que no hagi participat mai
- ✓ El període d'informació ha estat de juny a mitjans d'octubre (17.816 qüestionaris)
- ✓ En els mesos de juliol i agost s'ha tramés el 68% dels qüestionaris
- ✓ La mitjana de qüestionaris ha estat de 92
- ✓ La freqüència d'informació ha estat diària (inclosos caps de setmana i festius)
- ✓ En el 91% dels municipis els SSS han registrat i enviat la informació a l'ACA
- ✓ L'horari d'observació de l'estat de les platges ha estat sobretot de 10:00 a 13:00 h

Principals Objectius XARXA TELEMÀTICA 2017.

- FOMENTAR LA PARTICIPACIÓ de més municipis costaners.
- Modificar i millorar el Qüestionari de platges per adaptar-lo a les necessitats de tots.
- Millorar LA FORMACIÓ per facilitar el registre de dades dels qüestionaris.
- Crear un grup de treball a finals del 2016 per estudiar i proposar millores