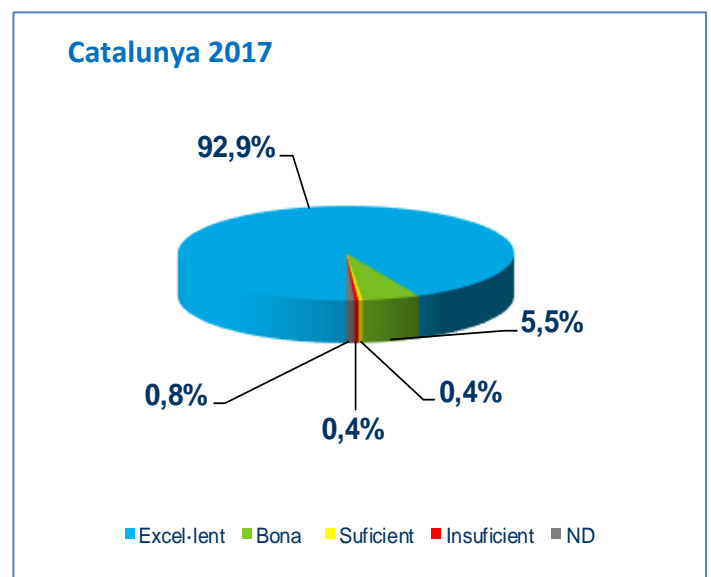
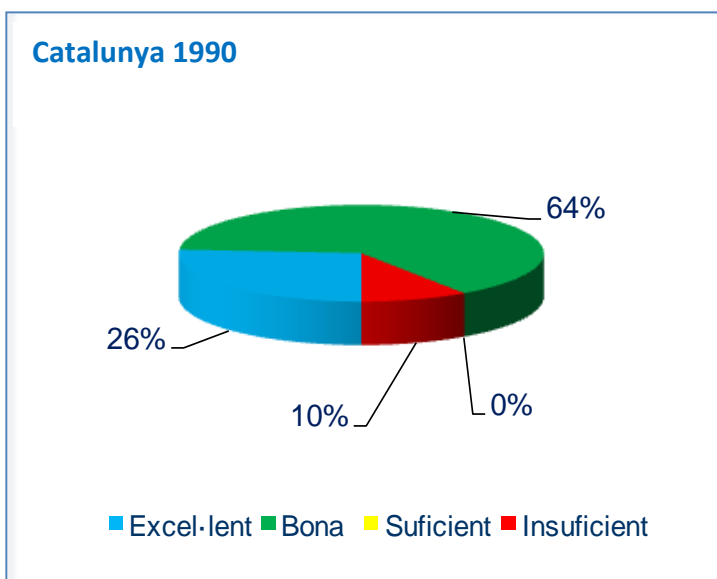


## Evolució de la qualitat de les platges a Catalunya. Resultats del període 1990-2017.

### Resultats. Període 1990-2017

Al litoral català, la proporció de platges de qualitat Excel·lent ha passat del 26%, l'any 1990, al 93% l'any 2017 (figura 1). Des de l'any 1990, el grau de compliment a Catalunya ha estat sempre superior al de la mitjana europea (figura 2).

Figura 1. Evolució de la qualitat de les platges de Catalunya, període 1990-2017



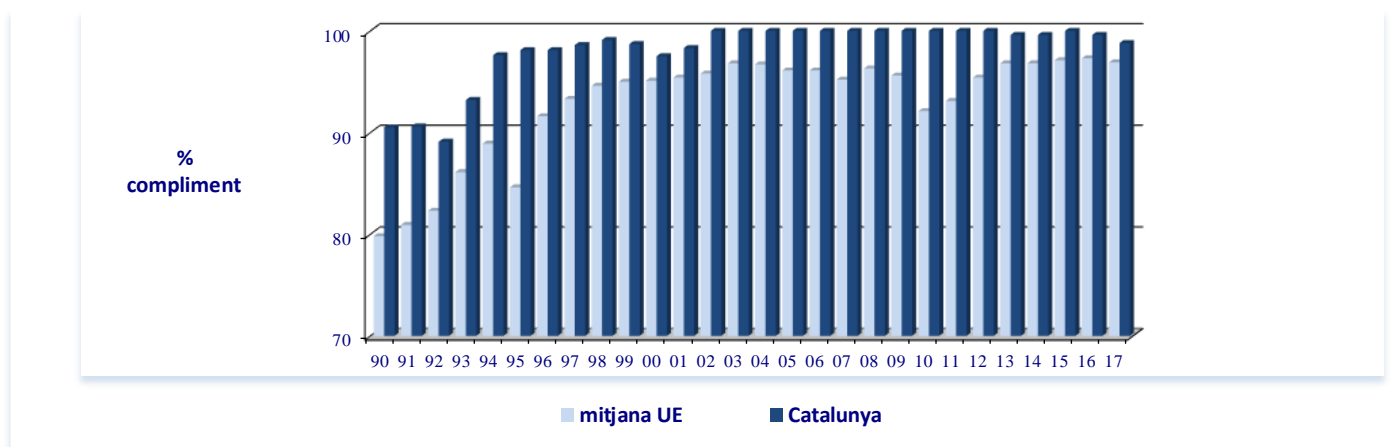
Qualitat microbiològica de l'aigua	Any 1990		Any 2017	
	Platges	Proporció	Zones de Bany	Proporció
Excel·lent	33	26.1%	235	92.9%
Bona	81	64.3%	14	5.5%
Suficient	0	0	1	0.4%
Insuficient	12	9.6%	1	0.4%
Sense Classificar	0	0%	2	0.8%
<b>Total</b>	<b>126</b>	<b>100</b>	<b>253</b>	<b>100</b>

## Evolució de la Qualitat de les platges a Catalunya: 1990-2017

Directives 76/160/CEE i 2006/7/CE

### Comparativa de l'evolució del compliment de la Directiva d'Aigües de Bany entre Catalunya i la mitjana Europea. Anys 1990-2017

**Figura 2. Compliment de la Directiva de les aigües de bany al litoral**



#### Compliment de la Directiva d'aigües de bany 76/160/CEE i 2006/7/CE

	1990	2017
Catalunya	90.4%	98.8%
Mitjana U.E.	79.8%	96.9%